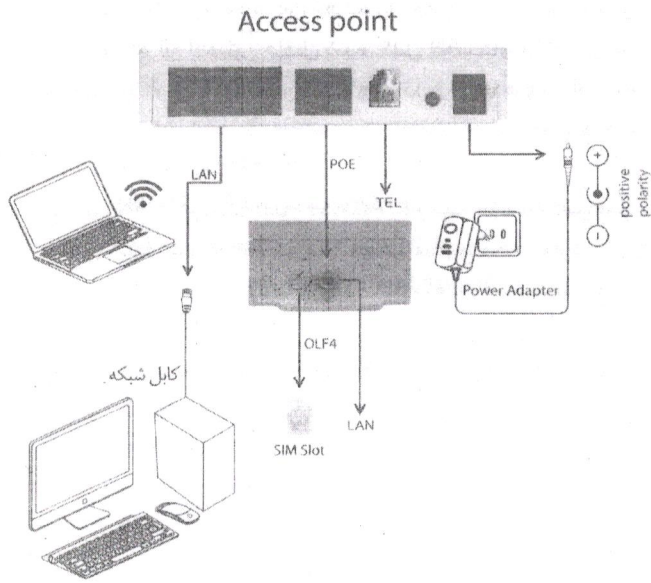


الف اتصالات سخت افزاری مودم




۱

ب درگاه‌های مودم و Access Point

توضیحات	درگاه	دستگاه
اتصال Data و Power از طریق کابل RJ-45 به دستگاه Access Point	LAN	مودم OLF4
درگاه سیم کارت سایز Mini-SIM	SIM	مودم OLF4
اتصال Data و Power از طریق کابل RJ-45 به مودم OLF4	PoE	Access point
اتصال Data از طریق کابل RJ-45 به دستگاه‌های دیگر	LAN1 LAN2	Access point
جهت برقراری تماس صوتی	TEL	Access point

۲

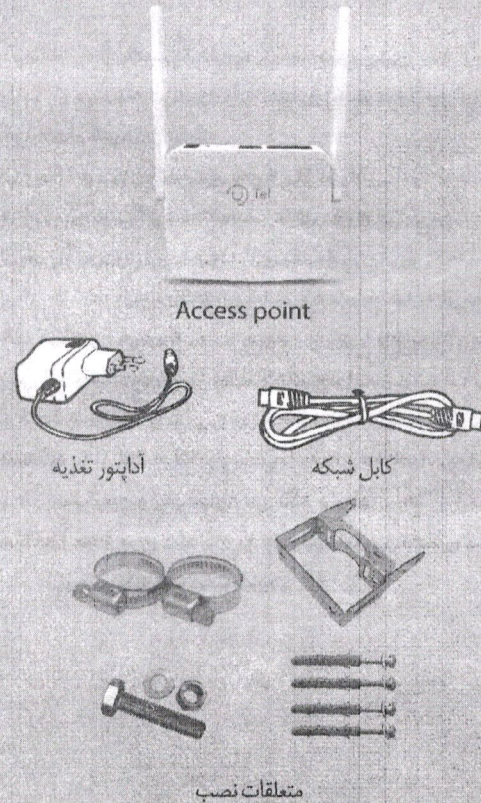
Tel



راهنمای نصب سریع مودم

U.TEL OLF4
LTE Outdoor Modem

محتویات داخل جعبه مودم



از قسمت پایین مودم سیم کارت را در محل خود نصب کنید. سپس دریوش موجود درون جعبه را روی آن قرار دهید و از اتصال صحیح آن اطمینان حاصل کنید. کابل LAN دارای POE را از گلند موجود درون جعبه عبور داده و سپس به مودم و در آخر به Access point متصل کنید. گلند را در جای خود محکم ببندید تا آب بندی انجام شود.

یک کابل LAN از پشت Access Point به پشت سیستم کامپیوتر متصل کنید. پس از اطمینان از اتصال صحیح همه موارد، حال آداپتور 15V را به پشت Access Point متصل کنید تا مودم روشن شود.

نکته: زمانی که سیستم روشن است سیم کارت را از دستگاه خارج و یا وارد نکنید زیرا ممکن بر عملکرد سیم کارت تاثیر گذاشته و یا آسیب ببیند.

✓ علت عدم دسترسی به اینترنت بعد از پایان انجام تنظیمات مودم چیست؟

- اطمینان حاصل نمایید که سیم کارت کار می‌کند و به طرز صحیح وارد دستگاه شده است.
- مطمئن شوید شبکه موبایل در منطقه شما موجود می باشد.
- در صورت ادامه مشکل، با ارائه دهنده خدمات خود تماس بگیرید.
- مطمئن شوید سیم کارت شما دارای اعتبار کافی می باشد.

✓ چرا دسترسی به صفحه مدیریت تحت وب مودم امکان پذیر نیست؟

- تمامی اتصالات بین کامپیوتر و Access point را بررسی و از اتصال صحیح آن اطمینان پیدا کنید.
- مطمئن شوید کامپیوتر شما تنظیمات لازم جهت دریافت خودکار آدرس IP و DNS سرور را دارد.
- مرورگر را مجدد باز کنید یا از مرورگر دیگری استفاده کنید.
- در صورت ادامه مشکل، تنظیمات مودم را به تنظیمات کارخانه برگردانید.

۳

۵

با استفاده از صفحه تحت مدیریت وب می‌توانید مودم خود را تنظیم کنید. آدرس IP پیش فرض مودم ۱۹۲.۱۶۸.۱۰۱ و نام کاربری و رمز عبور admin می باشد.

مهم:

از شما خواسته می‌شود رمز عبور پیش فرض را به منظور جلوگیری از تغییر تنظیمات مودم توسط کاربران غیرمجاز در این صفحه تغییر دهید.

- دستگاه را از محیط میدان های مغناطیسی دور نگه دارید.
- استفاده از دستگاه در این محیط ممکن است منجر به اختلال در عملکرد مدار شود.
- این مودم برای کاربری محیط باز طراحی شده است، لذا باز نمودن درب اصلی موجب تضعیف عایق مودم می گردد. بنابراین از باز نمودن بی مورد درب خودداری نمایید.
- پیش از اتصال یا انفعال کابل ها، استفاده از دستگاه را متوقف کرده و سپس آن را از منبع برق جدا نمایید.
- پس از تنظیم دستگاه به کمک تجهیزات جانبی آن را به دقت ثابت کنید تا ارتباط پایدار را برای شما فراهم کند.
- دستگاه را از لوازم الکترونیکی با میدان مغناطیسی یا الکتریکی قوی مثل مایکروویو یا یخچال دور نگه دارید.
- هنگام رعد و برق دستگاه را خاموش کنید و تمامی کابل ها را بکشید تا از دستگاه محافظت کنید.

۴

۶